



**Después de realizar el pago, el material será enviado a la dirección que indicaste en la sección datos de envío, en un período aproximado de 8 días hábiles.**



**Para mayor información comunicarse al:**

 **Tel: (601) 390 6950 - 300 912 14 14**

 **contactounoi@unoi.com**



**Para acceder al ecosistema de aprendizaje UNOi, te invitamos a realizar el proceso de compra a través de los siguientes pasos**



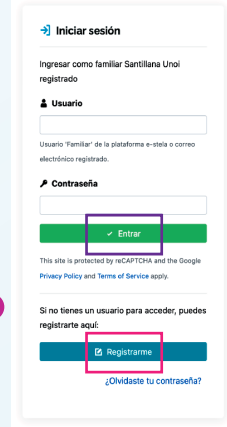
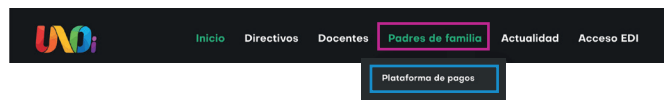
 **co.unoi.com**

 **/UNOiColombia**  **@UNOiColombia**



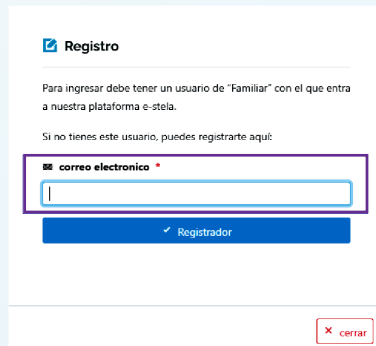
Ingresa al sitio web:  
<https://co.unoi.com/>

Debes dar clic en el botón "Padres de familia" y en el botón "Plataforma de pagos".



En la plataforma de pagos encontrarás el siguiente menú. Si ya tienes una cuenta registrada solo debes digitar tu usuario y contraseña y dar clic en el botón "entrar".

Si aún no tienes un usuario, deberás crear uno en la sección "Registrar". Para iniciar el proceso de registro, ingresa tu correo electrónico, a este te llegará una notificación para continuar con el proceso.

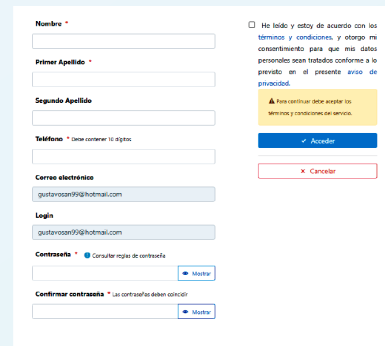


Al revisar la bandeja de entrada de tu correo recibirás la siguiente notificación. Debes dar clic en el botón "Continuar con el registro".

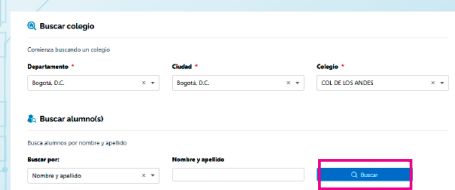


2

De nuevo en la plataforma, diligencias tus datos en el formulario, que aparecerá a continuación.

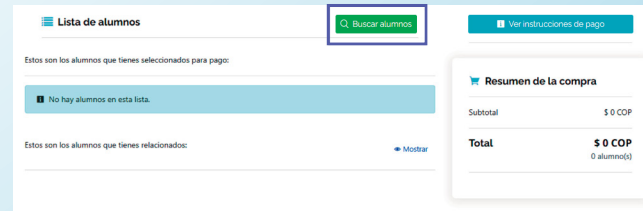


Selecciona el departamento, ciudad y colegio, después debes buscar el material de compra de tu hijo. Para hacerlo puedes utilizar su nombre y apellido o número de documento.

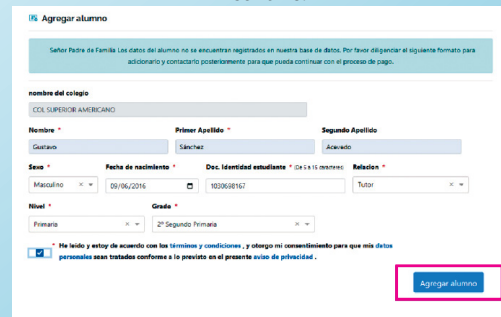


3

Para iniciar tu proceso de compra da clic en el botón "buscar alumnos".

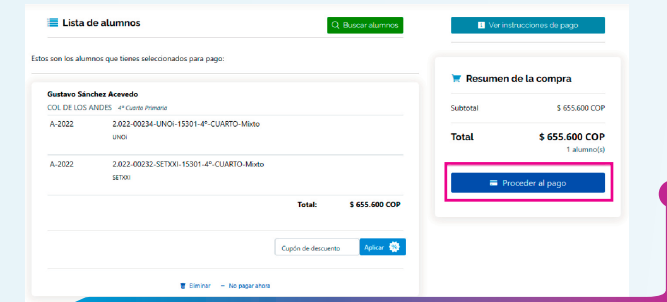


En caso de que el alumno no se encuentre en el sistema, deberás seleccionar el botón "Agregar alumno" para inscribirlo.

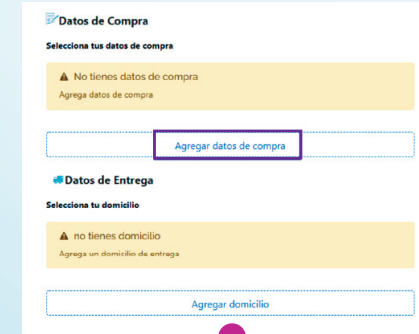


4

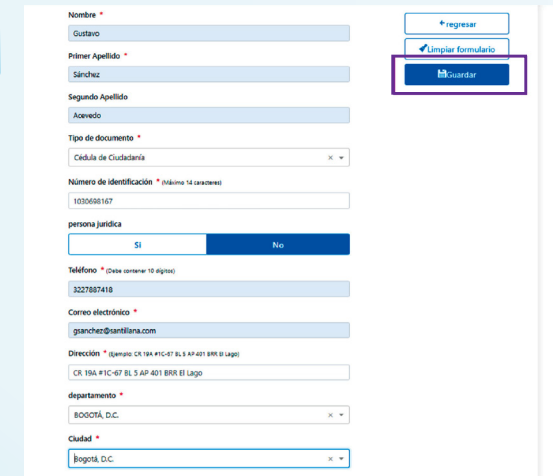
Para iniciar tu compra selecciona la opción: "proceder al pago".



Después deberás hacer clic en "agregar datos de compra".




Completa el formulario y da clic en guardar. \*Recuerda verificar muy bien tus datos ya que estos serán vitales para la facturación y el envío correcto de tu compra\*.



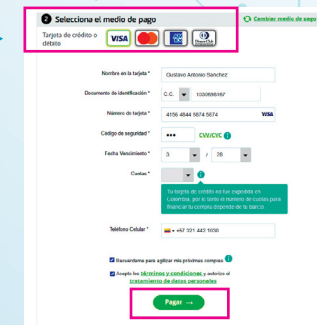
5

Para finalizar, se desplegarán dos opciones de pago:

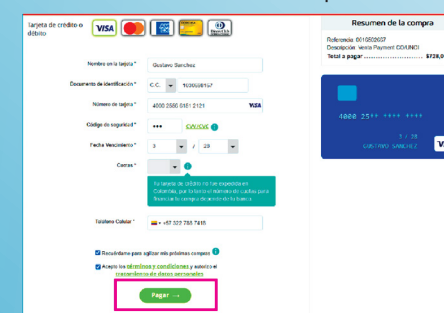
1. Pago con tarjeta
2. Pago con recibo en entidad bancaria



Por medio de PayU, puedes seleccionar entre varias opciones, elige la que sea de tu preferencia.



Recuerda completar la información y los datos de seguridad para darle clic al botón "pagar" y finalizar tu compra.



Por último se confirmará tu pago, recuerda que debes guardar la referencia de este.

